








## AOP7-01c - AOP Sale Operatorie - Massa Marittima

Budget 2020

Negoziazione effettuata il 30/09/20 16:37:24







## Referenti

Ricevente	Firma	Data	Assegnatario	Firma	Data
Stefania Romualdi		06/10/20 09:55:52	Massimo Forti		30/09/20 17:23:30

					Totali	0,00	100,00		
		Indicatore	Risultato Anno Prec.	Obiettivo	Punti Totali Dirigenza	Punti Totali Comparto	Note	Referente	
A		ATTIVITA' E PERFORMANCE: Perseguimento Strategie Regionali e Aziendali			0,00	45,00			
A4		Attività di Sala Operatoria			0,00	38,00			
	AZ_A4_001	Rispetto degli orari standard di inizio delle sale operatorie: % sedute che rispettano lo standard	87	>=	80	0	20	standard di inizio ore 8:59 (taglio cute). Si considerare per il computo del risultato, una sola sala operatoria	CdG (DWH-Altri DB)
	AZ_A4_008_C	Rispetto degli orari standard di ingresso sala entro le 8,20: % sedute che rispettano lo standard	62	>=	80	0	18		CdG (DWH-Altri DB)
A5		Attività Gestionale di Supporto			0,00	3,00			
	AZ_A5_305	Fornire all'UOC Patrimonio - P.O. Inventario Beni Mobili - i nominativi dei consegnatari, o dei subconsegnatari se nominati, dei beni mobili in dotazione alla struttura e l'indicazione dei Centri di Costo afferenti alla stessa. % di realizzazione		>=	100	0	3	Allegati i format. Per ulteriori informazioni o chiarimenti rivolgersi alla UOC Patrimonio - P.O. Inventario Beni Mobili.	Resp.le Patrimonio
A7		Attività di Prevenzione			0,00	3,00			
	AZ_A7_062	Vaccinazione antinfluenzale: copertura personale presente nella struttura al 31/12. Incremento % rispetto anno precedente.		>=	10	0	3	Sono ricomprese tutte le vaccinazioni effettuata nella campagna vaccinale anno 2020-2021	CdG (DWH-Altri DB)
A8		PERFORMANCE COMPLESSIVA SISTEMA DI VALUTAZIONE			0,00	1,00			
	REG_A8_001	Partecipazione al raggiungimento degli obiettivi del Sistema di Valutazione della Performance della Sanità Toscana. (valore medio performance)	3,09	>=	3,09	0	1	Il dato 3,09 è la performance 2018	CdG (DWH-Altri DB)








## AOP7-01c - AOP Sale Operatorie - Massa Marittima

Budget 2020

Totali					0,00	100,00		
		Indicatore	Risultato Anno Prec.	Obiettivo	Punti Totali Dirigenza	Punti Totali Comparto	Note	Referente
<b>B</b>	<b>QUALITA', ACCREDITAMENTO E RISCHIO CLINICO</b>				<b>0,00</b>	<b>28,00</b>		
<b>B1</b>	<b>Qualità e Accreditamento</b>				<b>0,00</b>	<b>17,00</b>		
	AZ_B1_081	Controllo della documentazione sanitaria al 20 di ogni mese compilando il file di raccolta requisiti comuni e chirurgici del processo chirurgico secondo il nuovo sistema di accreditamento. N. file mensili compilati.		>=	12	0	17	Resp.le Struttura
<b>B2</b>	<b>Rischio Clinico e Sicurezza delle Cure</b>				<b>0,00</b>	<b>4,00</b>		
	C6.2.1	Numero Audit Clinici (per struttura)		>=	1	0	2	Resp.le Qualità e Rischio Clinico
	C6.2.2	Numero MMR (per struttura)		>=	3	0	2	Resp.le Qualità e Rischio Clinico
<b>B3</b>	<b>Formazione</b>				<b>0,00</b>	<b>5,00</b>		
	AZ_B3_035	Percentuale di partecipanti ai corsi di formazione della struttura che superano il test finale		>=	80	0	5	Resp.le Formazione e rapporti con l'Università
<b>B4</b>	<b>Trasparenza e Anticorruzione</b>				<b>0,00</b>	<b>2,00</b>		
	AZ_B4_001a	Divulgazione del Piano Triennale Anticorruzione e del nuovo Codice di Comportamento riscontrabile da riunione di struttura o di altre iniziative dove risulti il livello di partecipazione degli operatori. Numero riunioni e/o iniziative.		>=	1	0	1	Resp.le Struttura
	AZ_B4_010	Mappatura processi (attività) su format aziendale (questionario on-line disponibile su intranet con istruzioni per la compilazione e elenco esemplificativo processi) di n. 2 processi attinenti le proprie funzioni e contestualmente rientranti nelle aree a rischio indicate da Anac o in alternativa mappatura di n. 2 processi (attività) attinenti le proprie funzioni come da Regolamento aziendale o altri atti formalizzati.		>=	100	0	1 Vedi pagina intranet dedicata alla mappatura dei processi e dei procedimenti: <a href="https://intranet.uslsudest.toscana.it/index.php?Itemid=1227">https://intranet.uslsudest.toscana.it/index.php?Itemid=1227</a>	Resp.le Relazioni con l'utenza e partecipazione

## AOP7-01c - AOP Sale Operatorie - Massa Marittima

Budget 2020

Totali					0,00	100,00			
		Indicatore	Risultato Anno Prec.	Obiettivo	Punti Totali Dirigenza	Punti Totali Comparto	Note	Referente	
C		OBIETTIVI ORGANIZZATIVI, INNOVAZIONE E SVILUPPO			0,00	25,00			
C9		Processi Aziendali			0,00	25,00			
	AZ_VI_009	Chiusura valutazione individuale anno precedente: % di personale per la quale si è conclusa la fase di valutazione. Schede individuali gestite rispetto al totale del personale della struttura. Rendicontazione al 31/03 da ufficio valutazione		>=	80	0	2	Tra il personale della struttura viene considerato anche il valutatore responsabile della UO anche se il suo Valutatore è altro e sta presso altra struttura.	CdG (DWH-Altri DB)
	AZ_VI_010	% rendicontazioni obiettivi di autovalutazione budget anno precedente. Rendicontazioni da effettuare entro il 31/03.		>=	90	0	2		CdG (DWH-Altri DB)
	AZ_VI_011	Fattiva collaborazione nella gestione emergenza COVID-19. % di collaborazione del personale .		>=	100	0	15		CdG (DWH-Altri DB)
	AZ_VI_012	Chiusura negoziazioni di 2^ e 3^ livello con firma elettronica nel software Metrica entro il 30/09		>=	100	0	2		CdG (DWH-Altri DB)
	AZ_VI_014	Assegnazione Obiettivi valutazione individuale anno in corso: % di personale per la quale si è avviata la fase di valutazione. Schede individuali gestite rispetto al totale del personale della struttura. Rendicontazione al 31/10 da ufficio valutazione		>=	100	0	2		CdG (DWH-Altri DB)
	AZ_VI_016	Inserimento su piattaforma dedicata per il budget anno successivo, da effettuare nel 4^ trimestre, di almeno una proposta di obiettivo (max 3) specifico per la propria struttura o obiettivi trasversali per altre strutture.		TRA	3	0	2	Entro il 30/11/2020	CdG (DWH-Altri DB)
D		BUON USO DELLE RISORSE			0,00	2,00			
D1		Costi			0,00	2,00			
	AZ_D1_001	BENI SANITARI: Rispetto budget assegnato		<=	898.244	0	2		CdG (DWH-Altri DB)